

VAŽNE INFORMACIJE PRE NEGO ŠTO NAM POŠALJETE SVOJ DIZAJN OKOVRATNE TRAKICE ZA ŠTAMPU

1. OSTAVITE PRIPREMU U LAYER-ima, NEMOJTE FLATTEN-ovati.
2. AKO RADITE U NEKOM OD VEKTORSKIH PROGRAMA (ADOBE ILLUSTRATOR, CORELDRAW) SVE FONTOVE PRETVORITE U KRIVE (CREATE OUTLINES/CONVERT TO CURVES).
3. AKO STE RADILI U NEKOM DRUGOM PROGRAMU, MOLIMO VAS DA POŠALJETE SVE FONTOVE KOJE STE KORISTILI.
4. UKOLIKO IMATE LOGO U VEKTORSKOM FORMATU (EPS, CDR, Ai, PDF) MOLIMO VAS DA NAM POŠALJETE KAKO BI KVALITET ŠTAMPE BIO VEĆI.
5. KADA KORISTITE CRNU BOJU U PRIPREMI NEKA ONA BUDE C 0% M 0% Y 0% K 100%.
6. PRIPREMU JE POTREBNO DOSTAVITI U NEKOM OD VEKTORSKIH FORMATA (PDF, ILLUSTRATOR, COREL).


FRONT

- MAKSIMALNA VISINA LOGOA: 10 mm
- DIMENZIJA PRIPREME OKOVRATNE TRAKICE: 930 x 24 mm
- UKUPAN PROSTOR ZA ŠIVENJE 80 mm (30 + 50 mm)

BACK

- MAKSIMALNA VISINA LOGOA: 10 mm
- DIMENZIJA PRIPREME OKOVRATNE TRAKICE: 930 x 24 mm
- NE OSTAVLJA SE PROSTOR ZA ŠIVENJE, LOGO SE PONAVLJA PONAVLJANJEM PRIPREME

STANDARDNA RIPS REFLEKTUJUĆI 20 mm



VAŽNE INFORMACIJE PRE NEGO ŠTO NAM POŠALJETE SVOJ DIZAJN OKOVRATNE TRAKICE ZA ŠTAMPU

1. OSTAVITE PRIPREMU U LAYER-ima, NEMOJTE FLATTEN-ovati.
2. AKO RADITE U NEKOM OD VEKTORSKIH PROGRAMA (ADOBE ILLUSTRATOR, CORELDRAW) SVE FONTOVE PRETVORITE U KRIVE (CREATE OUTLINES/CONVERT TO CURVES).
3. AKO STE RADILI U NEKOM DRUGOM PROGRAMU, MOLIMO VAS DA POŠALJETE SVE FONTOVE KOJE STE KORISTILI.
4. UKOLIKO IMATE LOGO U VEKTORSKOM FORMATU (EPS, CDR, Ai, PDF) MOLIMO VAS DA NAM POŠALJETE KAKO BI KVALITET ŠTAMPE BIO VEĆI.
5. KADA KORISTITE CRNU BOJU U PRIPREMI NEKA ONA BUDE C 0% M 0% Y 0% K 100%.
6. PRIPREMU JE POTREBNO DOSTAVITI U NEKOM OD VEKTORSKIH FORMATA (PDF, ILLUSTRATOR, COREL).

FRONT

- MAKSIMALNA VISINA LOGOA: 10 mm
- DIMENZIJA PRIPREME OKOVRATNE TRAKICE: 930 x 24 mm
- UKUPAN PROSTOR ZA ŠIVENJE 160 mm (50 + 60 + 50 mm)

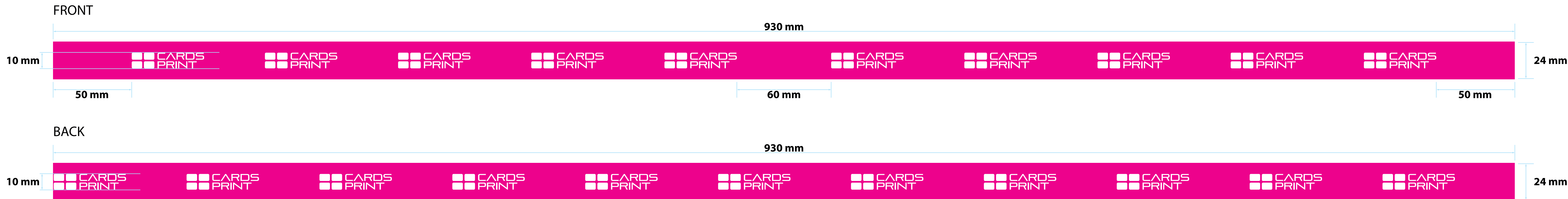
BACK

- MAKSIMALNA VISINA LOGOA: 10 mm
- DIMENZIJA PRIPREME OKOVRATNE TRAKICE: 930 x 24 mm
- NE OSTAVLJA SE PROSTOR ZA ŠIVENJE, LOGO SE PONAVLJA PONAVLJANJEM PRIPREME

SIGURNOSNI KLIP

RIPS REFLEKTUJUĆI

20 mm



PVC KLIP

RIPS REFLEKTUJUĆI

20 mm

VAŽNE INFORMACIJE PRE NEGO ŠTO NAM POŠALJETE SVOJ DIZAJN OKOV RATNE TRAKICE ZA ŠTAMPU

1. OSTAVITE PRIPREMU U LAYER-ima, NEMOJTE FLATTEN-ovati.
2. AKO RADITE U NEKOM OD VEKTORSKIH PROGRAMA (ADOBE ILLUSTRATOR, CORELDRAW) SVE FONTOVE PRETVORITE U KRIVE (CREATE OUTLINES/CONVERT TO CURVES).
3. AKO STE RADILI U NEKOM DRUGOM PROGRAMU, MOLIMO VAS DA POŠALJETE SVE FONTOVE KOJE STE KORISTILI.
4. UKOLIKO IMATE LOGO U VEKTORSKOM FORMATU (EPS, CDR, Ai, PDF) MOLIMO VAS DA NAM POŠALJETE KAKO BI KVALITET ŠTAMPE BIO VEĆI.
5. KADA KORISTITE CRNU BOJU U PRIPREMI NEKA ONA BUDE C 0% M 0% Y 0% K 100%.
6. PRIPREMU JE POTREBNO DOSTAVITI U NEKOM OD VEKTORSKIH FORMATA (PDF, ILLUSTRATOR, COREL).

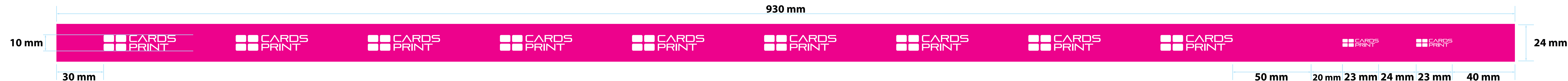
FRONT

- MAKSIMALNA VISINA LOGOA: 10 mm
- DIMENZIJA PRIPREME OKOV RATNE TRAKICE: 930 x 24 mm
- UKUPAN PROSTOR ZA ŠIVENJE 160 mm (30 + 50 + 30 + 50 mm)

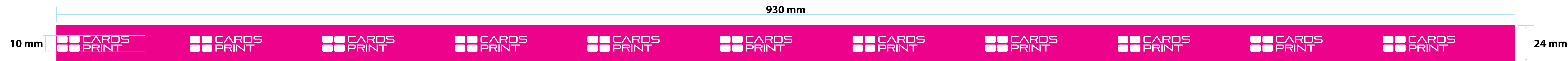
BACK

- MAKSIMALNA VISINA LOGOA: 10 mm
- DIMENZIJA PRIPREME OKOV RATNE TRAKICE: 930 x 24 mm
- NE OSTAVLJA SE PROSTOR ZA ŠIVENJE, LOGO SE PONA VLJA PONA VLJANJEM PRIPREME

FRONT



BACK



VAŽNE INFORMACIJE PRE NEGO ŠTO NAM POŠALJETE SVOJ DIZAJN OKOVRTATNE TRAKICE ZA ŠTAMPU

1. OSTAVITE PRIPREMU U LAYER-ima, NEMOJTE FLATTEN-ovati.
2. AKO RADITE U NEKOM OD VEKTORSKIH PROGRAMA (ADOBE ILLUSTRATOR, CORELDRAW) SVE FONTOVE PRETVORITE U KRIVE (CREATE OUTLINES/CONVERT TO CURVES).
3. AKO STE RADILI U NEKOM DRUGOM PROGRAMU, MOLIMO VAS DA POŠALJETE SVE FONTOVE KOJE STE KORISTILI.
4. UKOLIKO IMATE LOGO U VEKTORSKOM FORMATU (EPS, CDR, Ai, PDF) MOLIMO VAS DA NAM POŠALJETE KAKO BI KVALITET ŠTAMPE BIO VEĆI.
5. KADA KORISTITE CRNU BOJU U PRIPREMI NEKA ONA BUDE C 0% M 0% Y 0% K 100%.
6. PRIPREMU JE POTREBNO DOSTAVITI U NEKOM OD VEKTORSKIH FORMATA (PDF, ILLUSTRATOR, COREL).

FRONT

- MAKSIMALNA VISINA LOGOA: 10 mm
- DIMENZIJA PRIPREME OKOVRTATNE TRAKICE: 930 x 24 mm
- UKUPAN PROSTOR ZA ŠIVENJE 240 mm (50 + 60 + 50 + 30 + 50 mm)

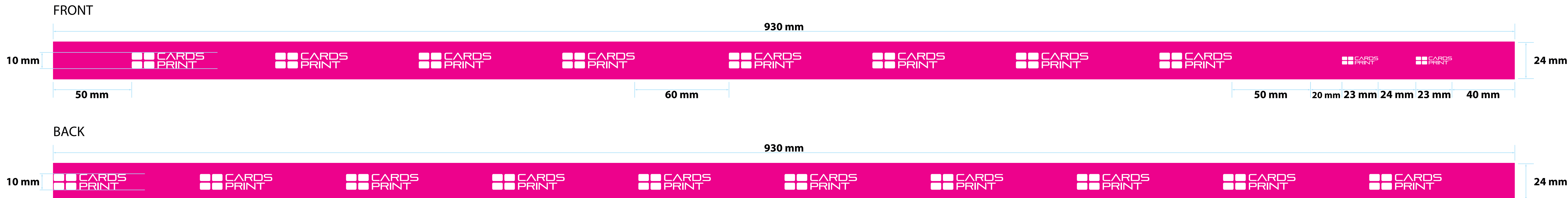
BACK

- MAKSIMALNA VISINA LOGOA: 10 mm
- DIMENZIJA PRIPREME OKOVRTATNE TRAKICE: 930 x 24 mm
- NE OSTAVLJA SE PROSTOR ZA ŠIVENJE, LOGO SE PONAVALJA PONAVALJANJEM PRIPREME

SIGURNOSNI I PVC KLIP

RIPS REFLEKTUJUĆI

20 mm



VAŽNE INFORMACIJE PRE NEGO ŠTO NAM POŠALJETE SVOJ DIZAJN OKOVRATNE TRAKICE ZA ŠTAMPU

1. OSTAVITE PRIPREMU U LAYER-ima, NEMOJTE FLATTEN-ovati.
2. AKO RADITE U NEKOM OD VEKTORSKIH PROGRAMA (ADOBE ILLUSTRATOR, CORELDRAW) SVE FONTOVE PRETVORITE U KRIVE (CREATE OUTLINES/CONVERT TO CURVES).
3. AKO STE RADILI U NEKOM DRUGOM PROGRAMU, MOLIMO VAS DA POŠALJETE SVE FONTOVE KOJE STE KORISTILI.
4. UKOLIKO IMATE LOGO U VEKTORSKOM FORMATU (EPS, CDR, Ai, PDF) MOLIMO VAS DA NAM POŠALJETE KAKO BI KVALITET ŠTAMPE BIO VEĆI.
5. KADA KORISTITE CRNU BOJU U PRIPREMI NEKA ONA BUDE C 0% M 0% Y 0% K 100%.
6. PRIPREMU JE POTREBNO DOSTAVITI U NEKOM OD VEKTORSKIH FORMATA (PDF, ILLUSTRATOR, COREL).

FRONT

- MAKSIMALNA VISINA LOGOA: 10 mm
- DIMENZIJA PRIPREME OKOVRATNE TRAKICE: 830 x 24 mm
- UKUPAN PROSTOR ZA ŠIVENJE 100 mm (50 + 50 mm)

BACK

- MAKSIMALNA VISINA LOGOA: 10 mm
- DIMENZIJA PRIPREME OKOVRATNE TRAKICE: 830 x 24 mm
- NE OSTAVLJA SE PROSTOR ZA ŠIVENJE, LOGO SE PONAVLJA PONAVLJANJEM PRIPREME

DVA KARABINJERA

RIPS REFLEKTUJUĆI

20 mm

