

VAŽNE INFORMACIJE PRE NEGO ŠTO NAM POŠALJETE SVOJ DIZAJN OKOV RATNE TRAKICE ZA ŠTAMPU

1. OSTAVITE PRIPREMU U LAYER-ima, NEMOJTE FLATTEN-ovati.
2. AKO RADITE U NEKOM OD VEKTORSKIH PROGRAMA (ADOBE ILLUSTRATOR, CORELDRAW) SVE FONTOVE PRETVORITE U KRIVE (CREATE OUTLINES/CONVERT TO CURVES).
3. AKO STE RADILI U NEKOM DRUGOM PROGRAMU, MOLIMO VAS DA POŠALJETE SVE FONTOVE KOJE STE KORISTILI.
4. UKOLIKO IMATE LOGO U VEKTORSKOM FORMATU (EPS, CDR, Ai, PDF) MOLIMO VAS DA NAM POŠALJETE KAKO BI KVALITET ŠTAMPE BIO VEĆI.
5. KADA KORISTITE CRNU BOJU U PRIPREMI NEKA ONA BUDE C 0% M 0% Y 0% K 100%.
6. PRIPREMU JE POTREBNO DOSTAVITI U NEKOM OD VEKTORSKIH FORMATA (PDF, ILLUSTRATOR, COREL).

FRONT

- MAKSIMALNA VISINA LOGOA: 10 mm
- DIMENZIJA PRIPREME OKOV RATNE TRAKICE: 930 x 19 mm
- UKUPAN PROSTOR ZA ŠIVENJE 80 mm (30 + 50 mm)

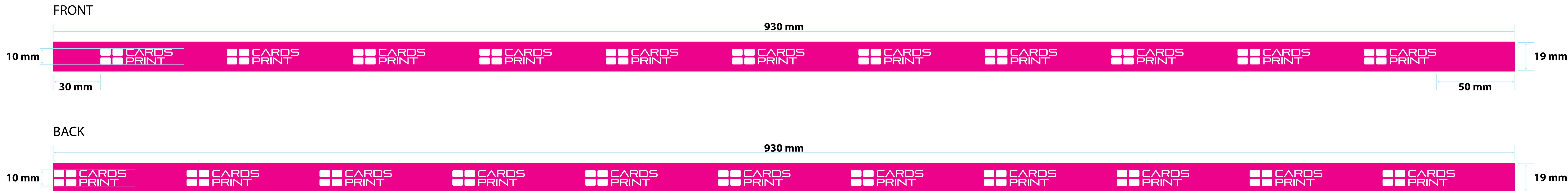
BACK

- MAKSIMALNA VISINA LOGOA: 10 mm
- DIMENZIJA PRIPREME OKOV RATNE TRAKICE: 930 x 19 mm
- NE OSTAVLJA SE PROSTOR ZA ŠIVENJE, LOGO SE PONA VLJA PONA VLJANJEM PRIPREME

STANDARDNA

SATEN / RIPS

15 mm



VAŽNE INFORMACIJE PRE NEGO ŠTO NAM POŠALJETE SVOJ DIZAJN OKOVRTATNE TRAKICE ZA ŠTAMPU

1. OSTAVITE PRIPREMU U LAYER-ima, NEMOJTE FLATTEN-ovati.
2. AKO RADITE U NEKOM OD VEKTORSKIH PROGRAMA (ADOBE ILLUSTRATOR, CORELDRAW) SVE FONTOVE PRETVORITE U KRIVE (CREATE OUTLINES/CONVERT TO CURVES).
3. AKO STE RADILI U NEKOM DRUGOM PROGRAMU, MOLIMO VAS DA POŠALJETE SVE FONTOVE KOJE STE KORISTILI.
4. UKOLIKO IMATE LOGO U VEKTORSKOM FORMATU (EPS, CDR, Ai, PDF) MOLIMO VAS DA NAM POŠALJETE KAKO BI KVALITET ŠTAMPE BIO VEĆI.
5. KADA KORISTITE CRNU BOJU U PRIPREMI NEKA ONA BUDE C 0% M 0% Y 0% K 100%.
6. PRIPREMU JE POTREBNO DOSTAVITI U NEKOM OD VEKTORSKIH FORMATA (PDF, ILLUSTRATOR, COREL).

FRONT

- MAKSIMALNA VISINA LOGOA: 10 mm
- DIMENZIJA PRIPREME OKOVRTATNE TRAKICE: 930 x 19 mm
- UKUPAN PROSTOR ZA ŠIVENJE 160 mm (50 + 60 + 50 mm)

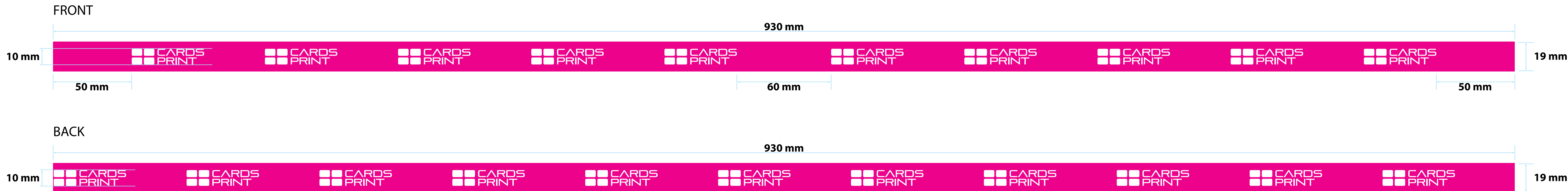
BACK

- MAKSIMALNA VISINA LOGOA: 10 mm
- DIMENZIJA PRIPREME OKOVRTATNE TRAKICE: 930 x 19 mm
- NE OSTAVLJA SE PROSTOR ZA ŠIVENJE, LOGO SE PONAVALJA PONAVALJANJEM PRIPREME

SIGURNOSNI KLIP

SATEN / RIPS

15 mm



PVC KLIP

SATEN / RIPS

15 mm

VAŽNE INFORMACIJE PRE NEGO ŠTO NAM POŠALJETE SVOJ DIZAJN OKOV RATNE TRAKICE ZA ŠTAMPU

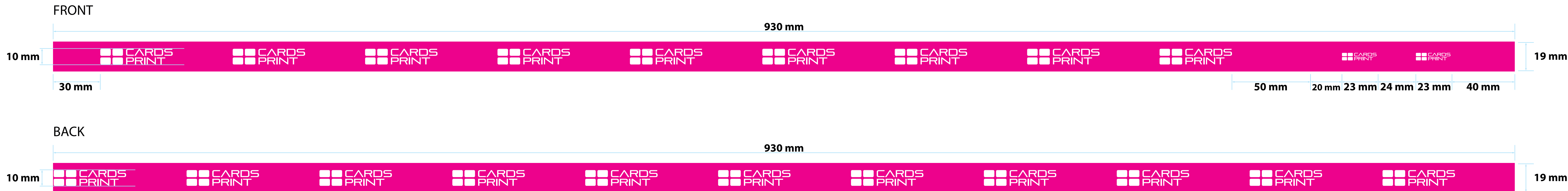
1. OSTAVITE PRIPREMU U LAYER-ima, NEMOJTE FLATTEN-ovati.
2. AKO RADITE U NEKOM OD VEKTORSKIH PROGRAMA (ADOBE ILLUSTRATOR, CORELDRAW) SVE FONTOVE PRETVORITE U KRIVE (CREATE OUTLINES/CONVERT TO CURVES).
3. AKO STE RADILI U NEKOM DRUGOM PROGRAMU, MOLIMO VAS DA POŠALJETE SVE FONTOVE KOJE STE KORISTILI.
4. UKOLIKO IMATE LOGO U VEKTORSKOM FORMATU (EPS, CDR, Ai, PDF) MOLIMO VAS DA NAM POŠALJETE KAKO BI KVALITET ŠTAMPE BIO VEĆI.
5. KADA KORISTITE CRNU BOJU U PRIPREMI NEKA ONA BUDE C 0% M 0% Y 0% K 100%.
6. PRIPREMU JE POTREBNO DOSTAVITI U NEKOM OD VEKTORSKIH FORMATA (PDF, ILLUSTRATOR, COREL).

FRONT

- MAKSIMALNA VISINA LOGOA: 10 mm
- DIMENZIJA PRIPREME OKOV RATNE TRAKICE: 930 x 19 mm
- UKUPAN PROSTOR ZA ŠIVENJE 160 mm (30 + 50 + 30 + 50 mm)

BACK

- MAKSIMALNA VISINA LOGOA: 10 mm
- DIMENZIJA PRIPREME OKOV RATNE TRAKICE: 930 x 19 mm
- NE OSTAVLJA SE PROSTOR ZA ŠIVENJE, LOGO SE PONA VLJA PONA VLJANJEM PRIPREME



VAŽNE INFORMACIJE PRE NEGO ŠTO NAM POŠALJETE SVOJ DIZAJN OKOVRATNE TRAKICE ZA ŠTAMPU

1. OSTAVITE PRIPREMU U LAYER-ima, NEMOJTE FLATTEN-ovati.
2. AKO RADITE U NEKOM OD VEKTORSKIH PROGRAMA (ADOBE ILLUSTRATOR, CORELDRAW) SVE FONTOVE PRETVORITE U KRIVE (CREATE OUTLINES/CONVERT TO CURVES).
3. AKO STE RADILI U NEKOM DRUGOM PROGRAMU, MOLIMO VAS DA POŠALJETE SVE FONTOVE KOJE STE KORISTILI.
4. UKOLIKO IMATE LOGO U VEKTORSKOM FORMATU (EPS, CDR, Ai, PDF) MOLIMO VAS DA NAM POŠALJETE KAKO BI KVALITET ŠTAMPE BIO VEĆI.
5. KADA KORISTITE CRNU BOJU U PRIPREMI NEKA ONA BUDE C 0% M 0% Y 0% K 100%.
6. PRIPREMU JE POTREBNO DOSTAVITI U NEKOM OD VEKTORSKIH FORMATA (PDF, ILLUSTRATOR, COREL).

FRONT

- MAKSIMALNA VISINA LOGOA: 10 mm
- DIMENZIJA PRIPREME OKOVRATNE TRAKICE: 930 x 19 mm
- UKUPAN PROSTOR ZA ŠIVENJE 240 mm (50 + 60 + 50 + 30 + 50 mm)

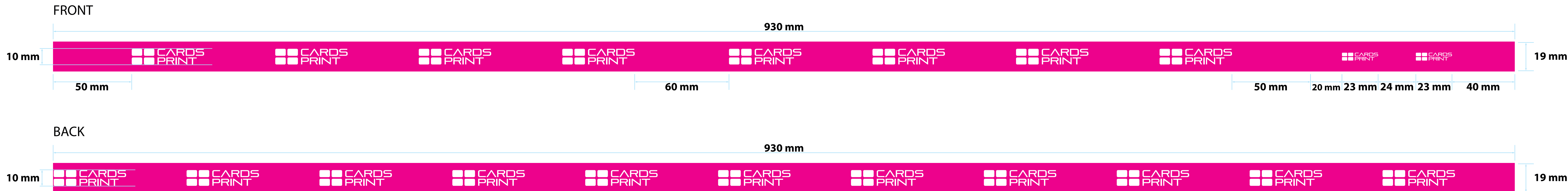
BACK

- MAKSIMALNA VISINA LOGOA: 10 mm
- DIMENZIJA PRIPREME OKOVRATNE TRAKICE: 930 x 19 mm
- NE OSTAVLJA SE PROSTOR ZA ŠIVENJE, LOGO SE PONAVLJA PONAVLJANJEM PRIPREME

SIGURNOSNI I PVC KLIP

SATEN / RIPS

15 mm



VAŽNE INFORMACIJE PRE NEGO ŠTO NAM POŠALJETE SVOJ DIZAJN OKOVRATNE TRAKICE ZA ŠTAMPU

1. OSTAVITE PRIPREMU U LAYER-ima, NEMOJTE FLATTEN-ovati.
2. AKO RADITE U NEKOM OD VEKTORSKIH PROGRAMA (ADOBE ILLUSTRATOR, CORELDRAW) SVE FONTOVE PRETVORITE U KRIVE (CREATE OUTLINES/CONVERT TO CURVES).
3. AKO STE RADILI U NEKOM DRUGOM PROGRAMU, MOLIMO VAS DA POŠALJETE SVE FONTOVE KOJE STE KORISTILI.
4. UKOLIKO IMATE LOGO U VEKTORSKOM FORMATU (EPS, CDR, Ai, PDF) MOLIMO VAS DA NAM POŠALJETE KAKO BI KVALITET ŠTAMPE BIO VEĆI.
5. KADA KORISTITE CRNU BOJU U PRIPREMI NEKA ONA BUDE C 0% M 0% Y 0% K 100%.
6. PRIPREMU JE POTREBNO DOSTAVITI U NEKOM OD VEKTORSKIH FORMATA (PDF, ILLUSTRATOR, COREL).

FRONT

- MAKSIMALNA VISINA LOGOA: 10 mm
- DIMENZIJA PRIPREME OKOVRATNE TRAKICE: 830 x 19 mm
- UKUPAN PROSTOR ZA ŠIVENJE 100 mm (50 + 50 mm)

BACK

- MAKSIMALNA VISINA LOGOA: 10 mm
- DIMENZIJA PRIPREME OKOVRATNE TRAKICE: 830 x 19 mm
- NE OSTAVLJA SE PROSTOR ZA ŠIVENJE, LOGO SE PONAVLJA PONAVLJANJEM PRIPREME

DVA KARABINJERA

SATEN / RIPS

15 mm

