



Dimenzija pripreme: 210 x 14 mm
Rezolucija: 300 dpi
Kolorni mod: CMYK

VAŽNE INFORMACIJE PRE NEGO ŠTO NAM POŠALJETE SVOJ DIZAJN PRIVESKA ZA ŠTAMPU

1. OSTAVITE PRIPREMU U LAYER-ima, NEMOJTE FLATTEN-ovati.
2. AKO RADITE U NEKOM OD VEKTORSKIH PROGRAMA (ADOBE ILLUSTRATOR, CORELDRAW) SVE FONTOVE PRETVORITE U KRIVE (CREATE OUTLINES/CONVERT TO CURVES).
3. AKO STE RADILI U NEKOM DRUGOM PROGRAMU, MOLIMO VAS DA POŠALJETE SVE FONTOVE KOJE STE KORISTILI.
4. UKOLIKO IMATE LOGO U VEKTORSKOM FORMATU (EPS, CDR, Ai, PDF) MOLIMO VAS DA NAM POŠALJETE KAKO BI KVALITET ŠTAMPE BIO VEĆI.
5. KADA KORISTITE CRNU BOJU U PRIPREMI NEKA ONA BUDE C 0% M 0% Y 0% K 100%.
6. PRIPREMU JE POTREBNO DOSTAVITI U NEKOM OD VEKTORSKIH FORMATA (PDF, ILLUSTRATOR, COREL).

FRONT

- MAKSIMALNA VISINA LOGOA: 6 mm
- DIMENZIJA PRIPREME PRIVESKA: 210 x 14 mm
- UKUPAN PROSTOR ZA ŠIVENJE 40 mm (10 + 30 mm)

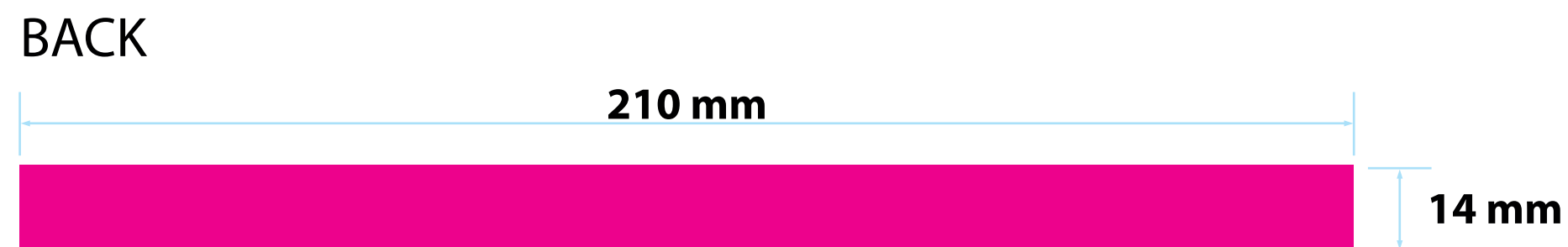
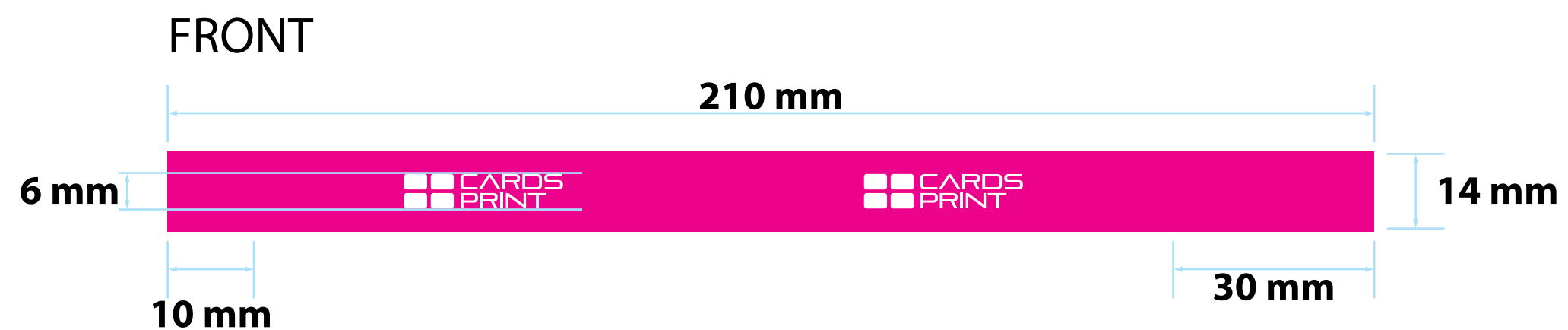
BACK

- DIMENZIJA PRIPREME PRIVESKA: 210 x 14 mm
- BACK STRANA SE PONAVLJA PONAVLJANJEM PRIPREME

PRIVEZAK

SATEN / RIPS

10 mm





Dimenzija pripreme: 210 x 19 mm
Rezolucija: 300 dpi
Kolorni mod: CMYK

VAŽNE INFORMACIJE PRE NEGO ŠTO NAM POŠALJETE SVOJ DIZAJN PRIVESKA ZA ŠTAMPU

1. OSTAVITE PRIPREMU U LAYER-ima, NEMOJTE FLATTEN-ovati.
2. AKO RADITE U NEKOM OD VEKTORSKIH PROGRAMA (ADOBE ILLUSTRATOR, CORELDRAW) SVE FONTOVE PRETVORITE U KRIVE (CREATE OUTLINES/CONVERT TO CURVES).
3. AKO STE RADILI U NEKOM DRUGOM PROGRAMU, MOLIMO VAS DA POŠALJETE SVE FONTOVE KOJE STE KORISTILI.
4. UKOLIKO IMATE LOGO U VEKTORSKOM FORMATU (EPS, CDR, Ai, PDF) MOLIMO VAS DA NAM POŠALJETE KAKO BI KVALITET ŠTAMPE BIO VEĆI.
5. KADA KORISTITE CRNU BOJU U PRIPREMI NEKA ONA BUDE C 0% M 0% Y 0% K 100%.
6. PRIPREMU JE POTREBNO DOSTAVITI U NEKOM OD VEKTORSKIH FORMATA (PDF, ILLUSTRATOR, COREL).

FRONT

- MAKSIMALNA VISINA LOGOA: 10 mm
- DIMENZIJA PRIPREME PRIVESKA: 210 x 19 mm
- UKUPAN PROSTOR ZA ŠIVENJE 40 mm (10 + 30 mm)


BACK

- DIMENZIJA PRIPREME PRIVESKA: 210 x 19 mm
- BACK STRANA SE PONAVLJA PONAVLJANJEM PRIPREME

PRIVEZAK

SATEN / RIPS

15 mm





Dimenzija pripreme: 210 x 24 mm
Rezolucija: 300 dpi
Kolorni mod: CMYK

VAŽNE INFORMACIJE PRE NEGO ŠTO NAM POŠALJETE SVOJ DIZAJN PRIVESKA ZA ŠTAMPU

1. OSTAVITE PRIPREMU U LAYER-ima, NEMOJTE FLATTEN-ovati.
2. AKO RADITE U NEKOM OD VEKTORSKIH PROGRAMA (ADOBE ILLUSTRATOR, CORELDRAW) SVE FONTOVE PRETVORITE U KRIVE (CREATE OUTLINES/CONVERT TO CURVES).
3. AKO STE RADILI U NEKOM DRUGOM PROGRAMU, MOLIMO VAS DA POŠALJETE SVE FONTOVE KOJE STE KORISTILI.
4. UKOLIKO IMATE LOGO U VEKTORSKOM FORMATU (EPS, CDR, Ai, PDF) MOLIMO VAS DA NAM POŠALJETE KAKO BI KVALITET ŠTAMPE BIO VEĆI.
5. KADA KORISTITE CRNU BOJU U PRIPREMI NEKA ONA BUDE C 0% M 0% Y 0% K 100%.
6. PRIPREMU JE POTREBNO DOSTAVITI U NEKOM OD VEKTORSKIH FORMATA (PDF, ILLUSTRATOR, COREL).

FRONT

- MAKSIMALNA VISINA LOGOA: 15 mm
- DIMENZIJA PRIPREME PRIVESKA: 210 x 24 mm
- UKUPAN PROSTOR ZA ŠIVENJE 40 mm (10 + 30 mm)


BACK

- DIMENZIJA PRIPREME PRIVESKA: 210 x 24 mm
- BACK STRANA SE PONAVLJA PONAVLJANJEM PRIPREME

PRIVEZAK

SATEN / RIPS

20 mm



VAŽNE INFORMACIJE PRE NEGO ŠTO NAM POŠALJETE SVOJ DIZAJN PRIVESKA ZA ŠTAMPU

1. OSTAVITE PRIPREMU U LAYER-ima, NEMOJTE FLATTEN-ovati.
2. AKO RADITE U NEKOM OD VEKTORSKIH PROGRAMA (ADOBE ILLUSTRATOR, CORELDRAW) SVE FONTOVE PRETVORITE U KRIVE (CREATE OUTLINES/CONVERT TO CURVES).
3. AKO STE RADILI U NEKOM DRUGOM PROGRAMU, MOLIMO VAS DA POŠALJETE SVE FONTOVE KOJE STE KORISTILI.
4. UKOLIKO IMATE LOGO U VEKTORSKOM FORMATU (EPS, CDR, Ai, PDF) MOLIMO VAS DA NAM POŠALJETE KAKO BI KVALITET ŠTAMPE BIO VEĆI.
5. KADA KORISTITE CRNU BOJU U PRIPREMI NEKA ONA BUDE C 0% M 0% Y 0% K 100%.
6. PRIPREMU JE POTREBNO DOSTAVITI U NEKOM OD VEKTORSKIH FORMATA (PDF, ILLUSTRATOR, COREL).

FRONT

- MAKSIMALNA VISINA LOGOA: 20 mm
- DIMENZIJA PRIPREME PRIVESKA: 210 x 29 mm
- UKUPAN PROSTOR ZA ŠIVENJE 40 mm (10 + 30 mm)

BACK

- DIMENZIJA PRIPREME PRIVESKA: 210 x 29 mm
- BACK STRANA SE PONAVLJA PONAVLJANJEM PRIPREME

PRIVEZAK

SATEN / RIPS

25 mm

