


## Custom Holo Kote



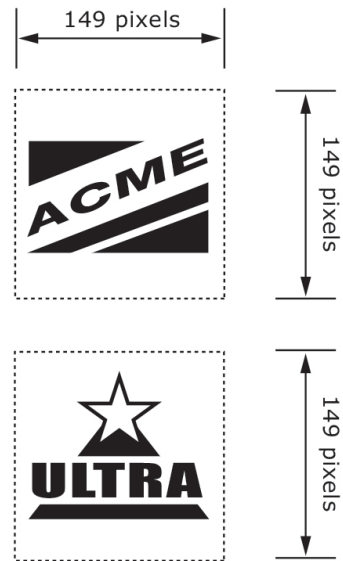
HoloKote je anti-falsifikacioni vodeni žig koji se uštampava u karticu u toku procesa normalne štampe. Custom Holo Kote koristi fiksnu 6x4 rešetku od logoa koji se ponavljaju.

### Dizajn treba da bude:

- Logo i svi elementi koji se ponavljaju moraju da budu isključivo **crno-beli**, bez sivih i kolornih površina, maksimalne veličine 149x149 pixela u rezoluciji od 300 dpi.
- Jasan i čitak – imajte na umu da je dimenzija loga manja od 1,5cm<sup>2</sup> (12x12mm 149x149 pixela)
- JPG, EPS, PDF or BMP format.

### Primeri dobrog dizajna:

Ova dva dizajna su dobra jer su uradjeni samo u crno-beloj boji, koriste slike i tekstove koji su krupni i uočljivi, ima dobro iskorišćenje prostora i dobro se uklapa u predviđene dimenzije. Takođe izgledaju dobro kada se ponavljaju preko cele kartice, i ne preklapaju se.




### Dizajn NE treba da bude:

- Od više boja i gredienta.
- Malih dimenzija ili neodgovarajućih dimenzija (primer: 150 x 200 pixela)
- Sadrži sitan tekst ili slike

### Primeri lošeg dizajna:

- Ove pripreme su loše jer imaju:
1. Previše crnih površina (izbegavajte velike površine u crnoj boji maksimalno 45% pokrivenosti crnom bojom)
  2. Previše boje (treba da bude crno-belo)
  3. Previše sitnih detalja
  4. Logo zauzima malu površinu
  5. Greyscale (sivi tonovi) priprema (treba da bude crno-belo)
  6. Neodgovarajuće dimenzije (Logo je mnogo širok)



## Custom Holo Kote Flex



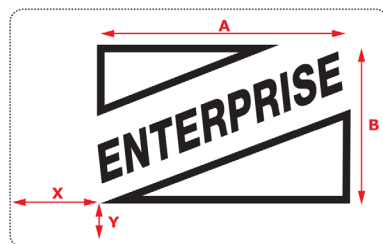
HoloKote je anti-falsifikacioni vodeni žig koji se uštampava u karticu u toku procesa normalne štampe. Custom Holo Kote Flex je fleksibilan, jer možete rasporediti logo po skoro celoj površini kartice, po vašoj želji.

### Dizajn treba da bude:

- Logo i svi elementi koji se ponavljaju moraju da budu isključivo **crno-beli**, bez sivih i kolornih površina, maksimalne veličine 81,6 x 50 mm u rezoluciji od 300 dpi.
- Molimo Vas da naglasite da li je uspravno ili položeno orjentisan položaj na kartici.
- Molimo Vas da naglasite poziciju na kartici:  
Po X i Y osi od donjeg levog ugla (mm)  
Dimenzije logoa A i B (mm)
- Potrebno je dostaviti prikaz pripreme u jpg fajlu i pripremu u PDF, EPS ili BMP fajlu

### Primeri dobrog dizajna:

Ova dva dizajna su dobra jer su uradjeni samo u crno-beloj boji, koriste slike i tekstove koji su krupni i uočljivi, ima dobro iskorišćenje prostora i dobro se uklapa u predviđene dimenzije.



### Dizajn NE treba da bude:

- Od više boja i gredienta.
- Ne treba da sadrži velike površine pokrivene crnom bojom.

### Primeri lošeg dizajna:

Ove pripreme su loše jer imaju previše:

1. Previše crnih površina (izbegavajte velike površine u crnoj boji)
2. Previše boje (treba da bude crno-belo)
3. Greyscale (sivi tonovi) priprema (treba da bude crno-belo)
4. Logo zauzima malu površinu

